

日本の滝一〇〇選



龍門滝



広報

かじき

題字 宇都宮町長

住民意向調査

結果



加治木インターチェンジ



ありがとうございました

みんなで町づくり

「二十一世紀に向けた「住みよいまちづくり」をみんなの手で――」。

昭和六十年十月に策定した町総合振興計画は、平成二年度をもって期間満了することになります。

引き続き、平成三年度から二〇〇一年に向けスタートする町総合振興計画を策定する

ための基礎資料として、町民の皆さんがどんな意識をお持ちかを把握するため、今年一月町内全世帯を対象に「住民意向調査」を実施しました。今後、これを行政にどう反映させていくか、この調査結果をふまえながら、新しい町総合振興計画の策定作業に取り組んでいきます。

平成2年

8月 号外

明日の加治木に

回収率は七〇・〇五割
 『まちづくり』に皆さんがどんな意識をお持ちかを把握するため今年一月、七千九百六十八世帯（回収五千五百八十二世帯、七〇・〇五割）を対象に『住民意向調査』を実施しました。

その調査結果がまとまりましたので、主なものを抜粋してお知らせします。

なお、調査票の配布、回収にあたっていただきました、行政連絡員のみなさんに深く感謝申し上げます。



各ブロック別分割表

無職が2番目

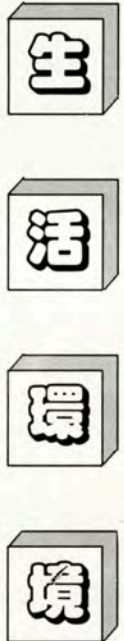
1. 会社員あるいは団体の職員	27.9%
2. 無職(利子生活者・年金受給者)	16.7%
3. 公務員	14.5%
4. 農業・林業・水産業の従事者(経営者)	10.4%
5. 商業・サービス業の経営者	8.6%
6. その他	6.3%
7. 工業・建設業の経営者	3.3%
8. 学生・主婦	2.6%
9. 会社役員あるいは団体の役員	2.2%
10. 自由業(芸術家・作家等)	1.0%
(無回答)	7.4%

あなたの職業は何ですか

家族数を見ると、奇妙な感じですが①「二人」が二十六・九割と一番多く、次いで②「四人」二十一・八割、③「三人」十八・三割、④「一人」十・〇五割、と続き⑤「五人」⑥「六人」⑦「七人」の順です。この二人世帯の要因は、六十五歳以上の二人暮らし世帯が五九六世帯となっており、高齢化の急速化と核家族化によるものと考えられます。

二人がトップ

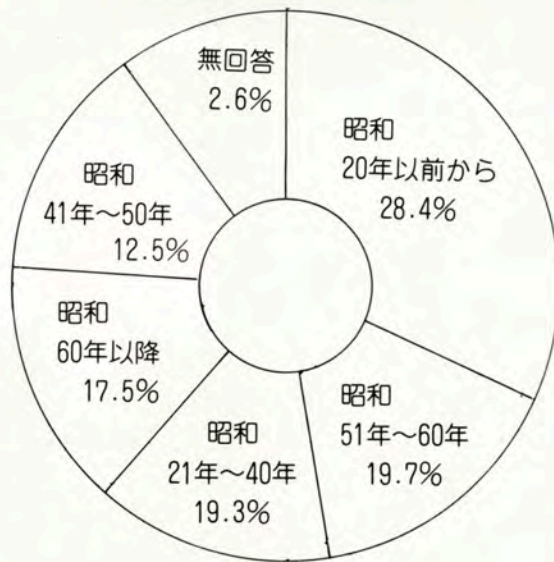
あなたの家族は何人ですか



加治木にいつから

お住いですか

70%が戦後から



町内が大半



あなたのつとめ先はどちらですか



住民意向調査まとまる

あなたの夢を

設 問	ブロック別								全体	順位
	1	2	3	4	5	6	7	8		
1. 毎日の買物に便利	② 521	② 683	② 501	428	42	13	58	20	2,266	②
2. 通勤・通学に便利	227	535	351	② 451	33	14	53	5	1,669	③
3. 交通の便が良い	① 568	① 783	① 691	① 494	51	14	88	② 21	2,710	①
4. 教育環境が整っている	149	306	158	197	32	8	41	13	904	⑦
5. いろいろの公共施設が整っている	115	169	125	81	26	11	47	9	583	⑧
6. 自然の景観が良い	172	373	259	343	① 110	23	114	20	1,414	⑤
7. 隣近所の人柄が良い	188	257	230	188	79	② 26	② 117	12	1,097	⑥
8. 地域における連帯意識がある	60	54	82	85	32	11	65	10	399	⑨
9. 騒音・悪臭などの公害が少ない	195	458	329	361	② 102	① 28	① 122	① 24	1,619	④
10. その他	20	60	44	36	4	1	8	2	175	⑩

加治木町のどんな所に
魅力を感じますか
(数字は人)


設 問	ブロック別								全体	順位
	1	2	3	4	5	6	7	8		
1. 毎日の買物に不便	18	82	100	118	62	16	99	16	511	⑨
2. 通勤・通学に不便	7	22	40	43	34	19	52	13	230	⑪
3. 交通の便が悪い	17	85	64	192	② 110	① 40	② 132	15	655	⑧
4. 教育環境が整っていない	49	93	91	80	11	2	18	2	346	⑩
5. いろいろの公共施設が少ない	② 362	② 712	② 536	① 536	76	30	109	② 20	2,381	②
6. 川・海がきたない	215	367	324	242	24	10	50	9	1,240	④
7. 公共の場にゴミ等が散乱している	190	303	215	200	35	9	48	7	1,007	⑤
8. 他人の事に干渉し過ぎる	166	285	222	164	48	13	56	10	964	⑥
9. 古い習慣や地域での行事等が多い	95	205	194	197	36	5	50	5	787	⑦
10. 働く場が少ない	① 369	① 720	① 555	② 530	① 115	② 37	① 201	① 35	2,555	①
11. 娯楽施設が少ない	345	617	457	488	64	21	92	15	2,099	③
12. その他	28	48	37	31	8	0	10	0	162	⑫

加治木町のどんな所に
魅力を感じませんか
(数字は人)

10年後の人口は
どのくらいがよいか

▽3万人～5万人を望む

人口規模をみると「3万人～5万人未満」が三六・一割と一番多く、次いで「二・五万人～三万人未満」「三二・四割」となっており、昭和六十年当初総合振興計画の将来人口を六十五年には、三万二千人としていましたが、みなさんの意見もほぼ同じという結果が出ています。



加治木町の将来像として
どんな姿がふさわしいか

産業振興の町に

(1) 公害の少ない工場が進出した産業振興の町	2,507人
(2) 水辺や緑を活用した公園(広場)の多い潤いのある町	2,254人
(3) 買物の楽しめる商店街が並んだ商業の町	1,725人
(4) スポーツ・レジャー施設が整った若者の多い町	1,544人
(5) 鹿児島市への至近性を生かした住宅の町	1,531人
(6) 大学や研究施設などが立地した教育の町	1,426人
(7) 昔ながらの田園風景が残るのどかな町	1,225人
(8) 海外との文化交流が盛んな国際色豊かな町	388人
(9) 現状のままでよい	239人
(無回答)	412人

農業の振興を図るべき

みなさんが農業について、どう考えかを見てみると①「農業は重要な産業だから、一層振興を図るべき」一、八〇七人、②「住宅や工場への需要があれば、農用地の減少もやむをえない」一、七二七人、③「農業の振興に異存はないが、町の発展上は他の産業に力を入れるべき」一、六八六人、④「わからない」八八三人、⑤「そ

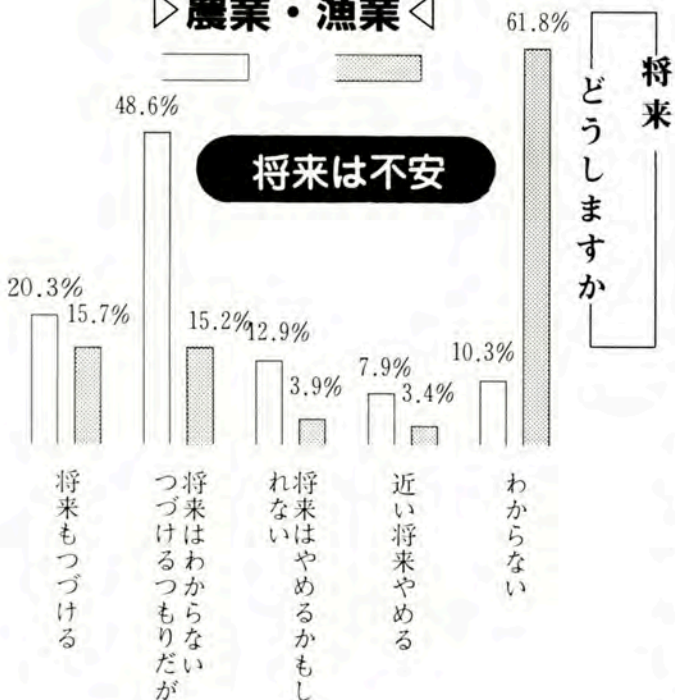
農業について
どう考えますか



の他」六九人、⑥「現在のままでよい」六人、無回答六七四人という結果がでています。




農業・漁業



林道の整備を

(1) 林道の整備	348人
(2) わからない	159人
(3) 造林事業・竹林改良の推進	132人
(4) 森林組合の組織強化	89人
(5) 資金制度の充実	36人
(6) その他	10人

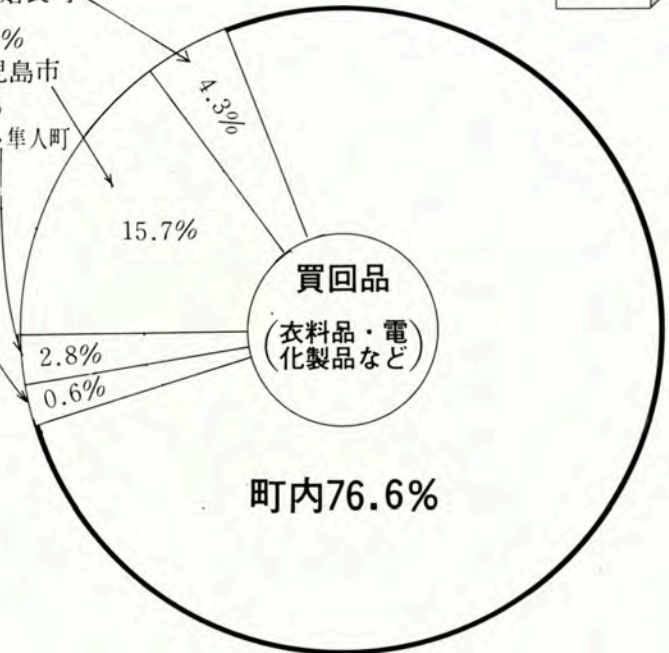
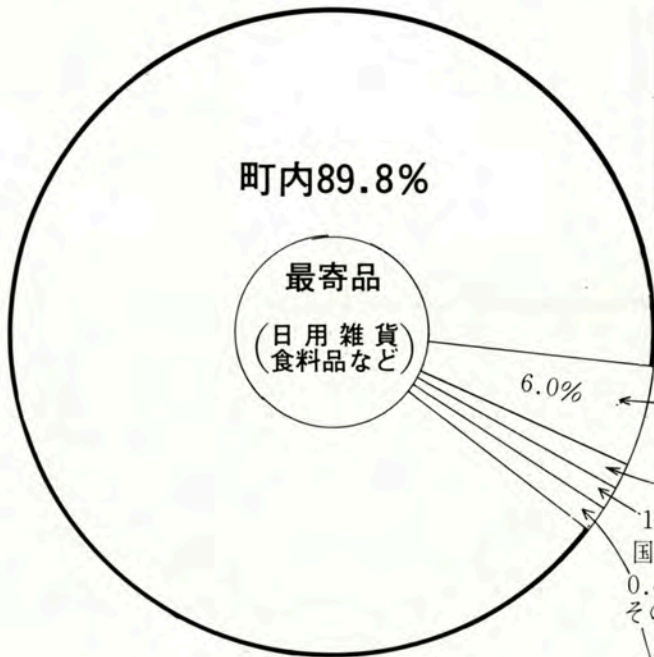
林業振興には
どうすれば...



あなたはどこで
買い物をしますか

消費者の買行動圏域は、年々拡大しつつありますが、大半の世帯が最寄品（日用雑貨・食料品など）を買回品（衣料品・電化製品など）どちらも「町内の商店」で買求めているという結果になっています。

買い物は町内で



大型店舗の誘致を

① 大型店舗の誘致	1,834人
② 駐車場・休息施設等の公共施設の整備	1,796人
③ 専門店づくり・商品を増やす	1,254人
④ 商店街の再開発・共同店舗化	1,178人
⑤ 商店街の閉店時間の延長	961人
⑥ 商店街ぐるみの催し物など	638人
⑦ 宣伝活動・アフターサービスの拡充化	560人
⑧ 効外型店舗の拡充化	496人
⑨ その他	38人

(無回答 1,684人)

商業の振興についてどう思いますか

県外企業の誘致を

(1) 工業団地の造成や県外企業の誘致	1,641人
(2) 地場産業の育成や強化	1,328人
(3) 情報処理・先端技術開発研究施設関連企業の誘致	1,320人
(4) わからない	651人
(5) 地元中小企業の集約(団地化)移転を図る	526人
(6) その他	27人

(無回答 1,782人)

工業の振興についてどう思いますか

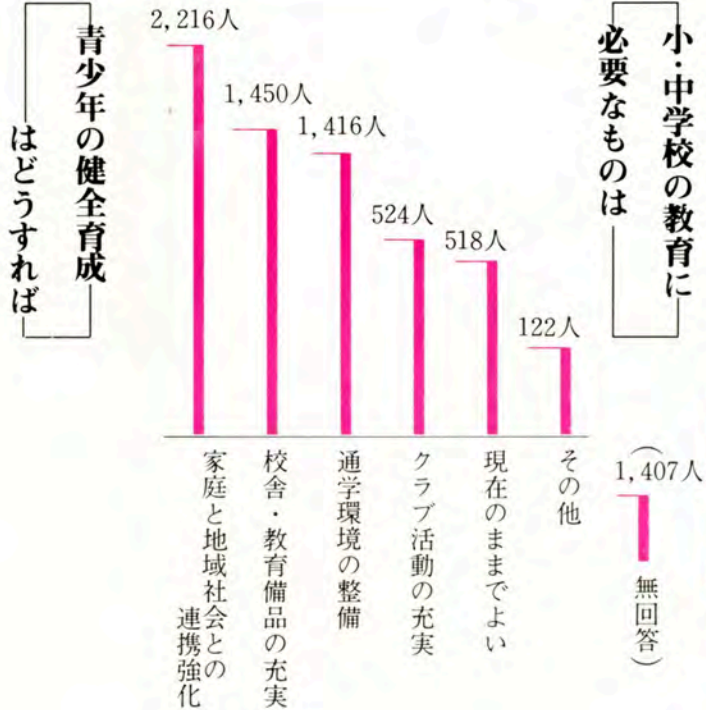




青少年の社会参加ができる場を

① 青少年が社会参加できる場を	2,333人
② 悩みを持つ家族・青少年の相談場所を	2,105人
③ 有害施設（環境）の浄化	1,658人
④ わからない	296人
⑤ その他	66人

(無回答 1,272人)



1) 高齢者・障害者の生きがい対策	2,073人
2) 高齢者・障害者の働く場	1,814人
3) 各種福祉関係施設の整備・拡充	1,577人
4) 年金制度の拡充	1,488人
5) 交流の場(施設)づくりの推進	1,186人
6) 医療・機能回復訓練施設の充実	1,120人
7) 家庭奉仕員の増員	725人
8) 福祉団体の組織強化	326人
9) その他	33人

(無回答 1,037人)

整備充実して
ほしい社会福祉は

生きがい対策を



話し合いが大事

①「地域懇談会や町長と語る会等を行う」が一、九二四人と一番多く、次いで②「住民意向調査等で意見・要望等を述べる」一、三九三人、③「直接役場の担当者へ話しに行く」七二二人、④「各種団体を通じて働きかける」四七五

市民の声を行政に 反映させるには

話し合いが大事

人、⑤「町議会議員に頼む」三〇八人、⑥「その他」一一一人で無回答が一、三二八人という結果になっており、やはり話し合いが大事であるといえます。

自由筆記

(件数の多い順)

- ①道路の整備、交通事故防止対策、スクールゾーン(一四五件)
- ②企業の誘致、産業振興、大型スーパーの誘致(一二二件)
- ③文化ホール、町民会館、多目的ホール、集会施設、美術館などの建設(九一件)
- ④町職員のプロ意識を、奉仕の気持ちで、女子は笑顔で対応を、委託業務が多い(七〇件)
- ⑤運動公園、体育館、墓地公園
- ⑥海洋スポーツ施設を(六六件)
- ⑦街灯や標識の増設(五五件)
- ⑧アンケート調査を盛んにし住みよい町に、ユニークな町の発展を、アンケートを生かせ(五四件)
- ⑨図書館・郷土館の建設、蔵書を増やして(五十件)

内容をもっと 知りたい人は

企画課へどうぞ

住民意向調査結果の概要をお知らせしました。もっと詳しい内容を知りたい方は、企画課にお尋ねください。