くも合戦

# かじき広報

特集

日ごろの備えを大切に

題字　宇都宮町長

## 災害に備える

雨期を前に水害や土砂災害などを未然に防止しようと、町防災会議が六月六日に、また、町水防会議が六月十六日、消防会議室で開催されました。

防災会議では、堤防の決壊が予想される日木山川や崩土の恐れのある町道小山田線など危険か所の点検を行った後、日木山川の河川改修工事を引き続き推進してゆく、大雨等の際はパトロールを強化する、などの対応策を協議しました。

また、水防会議では、平成元年度の町水防計画について協議が行われ、欠壊の恐れのある〝重要水防区域〟として、宇曽ノ木川の発電所から網掛川合流点までの区間、日木山川の蔵王団地前から吉原橋に至る区間などをあげ、水災を警戒してゆくことにしています。

危険か所を点検

## ▶台風の進路予報の表し方◀

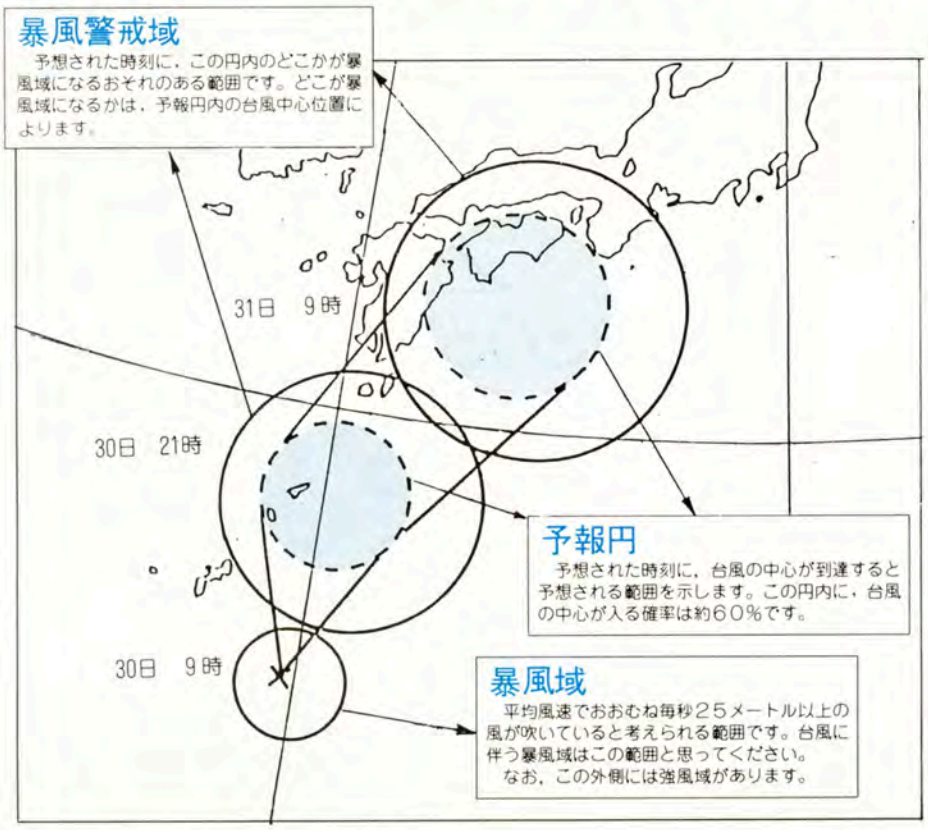


台風の動きが遅い場合は，12時間先の予報を省略することがあります。

### 強風域にも注意してください

1．暴風域の外側には，必ず強風域があります。強風域では平均風速でおおむね毎秒15メートル以上の強い風が吹いています。
2．暴風域や暴風警戒域のない台風でも，強風域を伴っています。
3．暴風域や暴風警戒域のない場合には，予報円のみの表示となります。

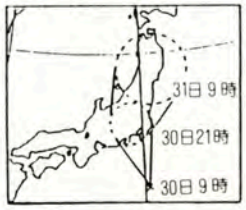


強風域だけの台風の場合（平均風速が毎秒25メートル未満の台風の場合）

4．強風域は図に表示しませんが，台風情報等には必ず入れることにしています。

### 台風情報は常に新しいものを使ってください

台風が日本に近づいた時には，台風の位置は1時間毎，進路予報は3時間毎に発表しています。
常にテレビ，ラジオなどで新しい情報を入手してください。

●平成元年・号外　発行　加治木町・編集　総務課　☎ 62－2111●

シーズン直前 徹底対策

# 台風（風・水害）に備える

●屋根

かわらが飛ばされると軽くなって、屋根全体が飛ばされるケースがあります　かわらのひび、割れ、ずれ、はずれなどを点検し、しっくいなどで修理しておきます。トタン屋根は強風でめくれることがあるので、釘で固定し、表面をペンキで補修します。

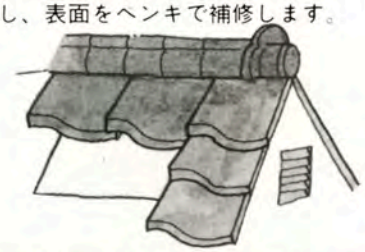



●窓ガラス

窓枠のがたつき、はずれなどを直します。ひびの入っているガラスは交換しておきます。強風に備えて外側から板でふさぐか、ガラス面にビニールテープをはっておきます。

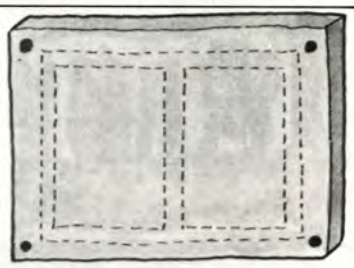





●雨どい

雨が正常に流れるように、落葉、土砂などのつまりを取り除きます。継ぎ目のはずれ、といの傾斜を正しく修正し、さび、塗装のはがれ、穴などを防水テープとペンキで補修しておきます。



●雨戸

雨戸は外枠に釘で固定。柱とのすき間にテープをはっておくと、強風による雨の吹き込みが防げます。強い台風のときは、雨戸の上から筋かいで補強します。

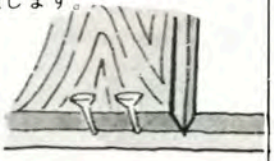



●ブロック塀

ひび割れたり、破損した箇所をモルタルやインスタントセメントで修理します。

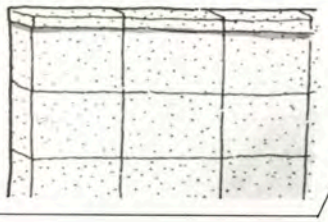

まず家屋の外側の点検からはじめましょう。屋根，雨どい，窓，外壁と順に点検していき，ひび割れ，欠損部分などがあるかないかを念入りにチェックします。屋根など高いところへ登る場合はくれぐれも慎重に，あまり無理をしないように心がけましょう。塀や庭木など家の外周の点検・修理も忘れずに。

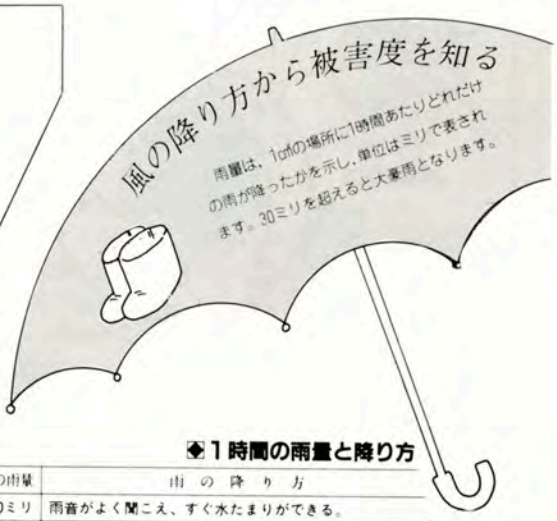


◆1時間の雨量と降り方

| 1時間の雨量 | 雨の降り方 |
|---|---|
| 5～10ミリ | 雨音がよく聞こえ、すぐ水たまりができる。 |
| 10～20ミリ | 雨音で話し声がよく聞こえないほど、地面一面に水たまりができる。 |
| 20～30ミリ | 土砂降りで、がけくずれの危険がある。 |
| 30ミリ以上 | 危険地帯では避難体制に入らなければならない。 |

# 非常持出品はこれで十分

## これが基本です

あまり欲ばると安全な避難に支障をきたすので、荷物は最小限に。男性の場合で最大15kg、女性で10kg程度がひとつの目安です。

●貴重品類（印鑑、預金通帳、株券、現金など）

●トランジスタラジオ（予備電池も忘れずに）

●懐中電灯（予備電池も）



●衣類（セーター、ジャンパー類（夏でも必要）、下着1組、毛布など）

●応急医薬品（目薬、傷薬、胃腸薬、脱脂綿、絆創膏、包帯、生理用品、クレオソート丸、抗生物質など）

●食料品・飲料水（乾パン、缶づめ、ビスケット、チョコレート、チーズ、携帯用飲料水など）

●その他（マッチやライターなどの発火用具、ローソク、十徳ナイフ、ビニールシート、コップ、缶切り、大小のポリ袋など）

### 追加1 赤ちゃんがいる場合

●ミルク

●ほ乳ビン

●紙おむつ

### 追加2 お年寄りがいる場合

●常備薬

●おむつ

●看護用品

●タンカ

### 追加3 あれば便利なもの

●さらし

●浮き袋（堤防などが決壊した場合に備えて）

●ロープ（直径12mm以上で、長さが10m以上のもの）

●飲料水の貯蔵（飲料水は携帯用だけではなく、ポリバケツ、石油缶などの密封・密閉できる容器に入れて、地下30cmくらいのところに埋めておくとあとで便利）

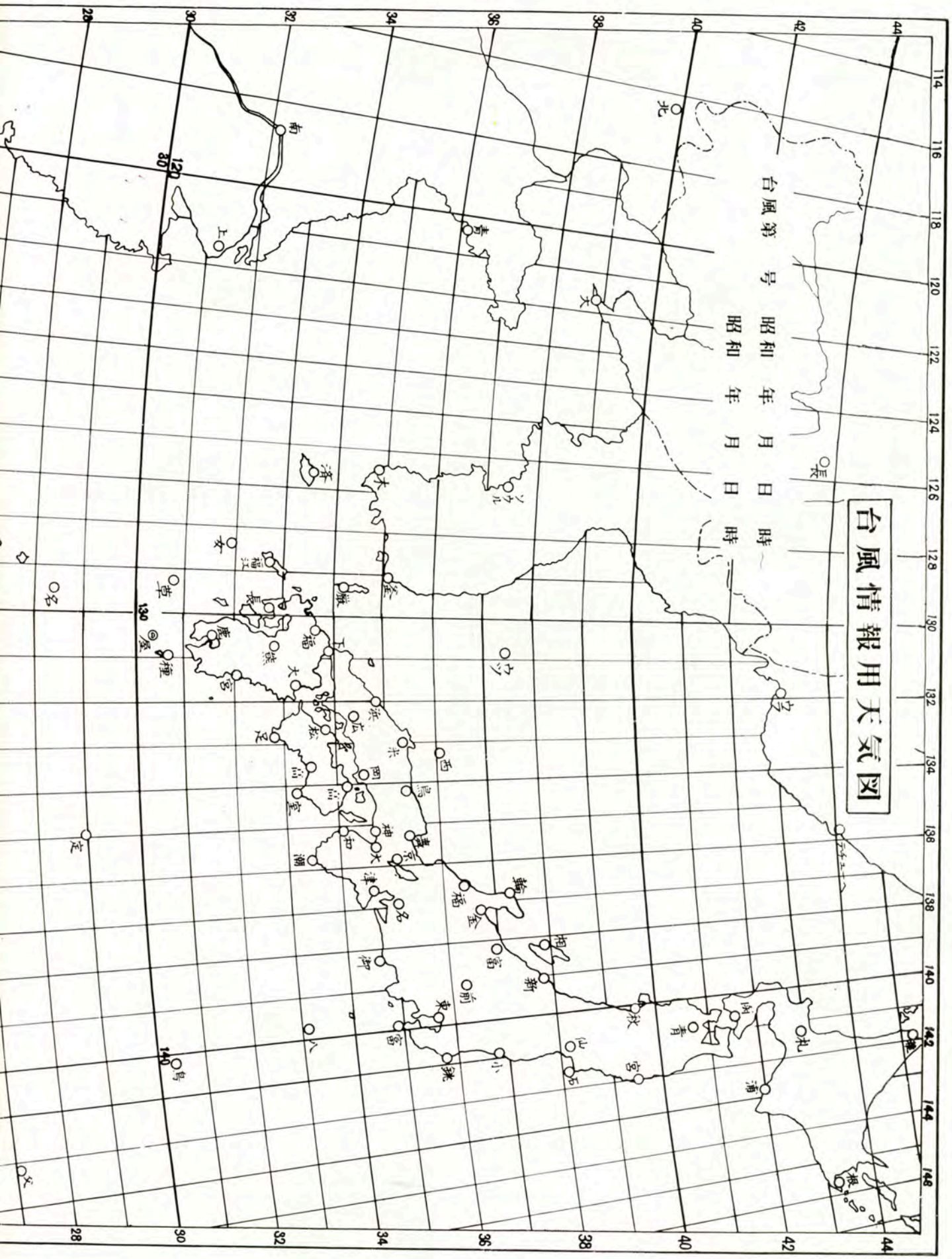
台風情報用天気図
台風第　号　昭和　年　月　日　時
昭和　年　月　日　時
ウラジオストク
ハバロフスク
ソウル
ペキン
チチハル
ハルビン
ウランバートル
ダッカ
ヤンゴン
ホーチミン
ハノイ
ヴィエンチャン
バンコク
プノンペン
ジャカルタ
ポンペイ
ヤップ
ペナン
ラングーン
ヴィンディヤ
ボンベイ
カルカッタ
ニューデリー
カラチ
ラホール
ペシャワール
ムルタン
ジャイプール
ラクノー
ダッカ
ヤンゴン
ホーチミン
ハノイ
ヴィエンチャン
バンコク
プノンペン
ジャカルタ
ポンペイ
ヤップ
ペナン
ラングーン
ヴィンディヤ
ボンベイ
カルカッタ
ニューデリー
カラチ
ラホール
ペシャワール
ムルタン
ジャイプール
ラクノー
ウランバートル
ハルビン
チチハル
ウラジオストク
ハバロフスク
ソウル
ペキン

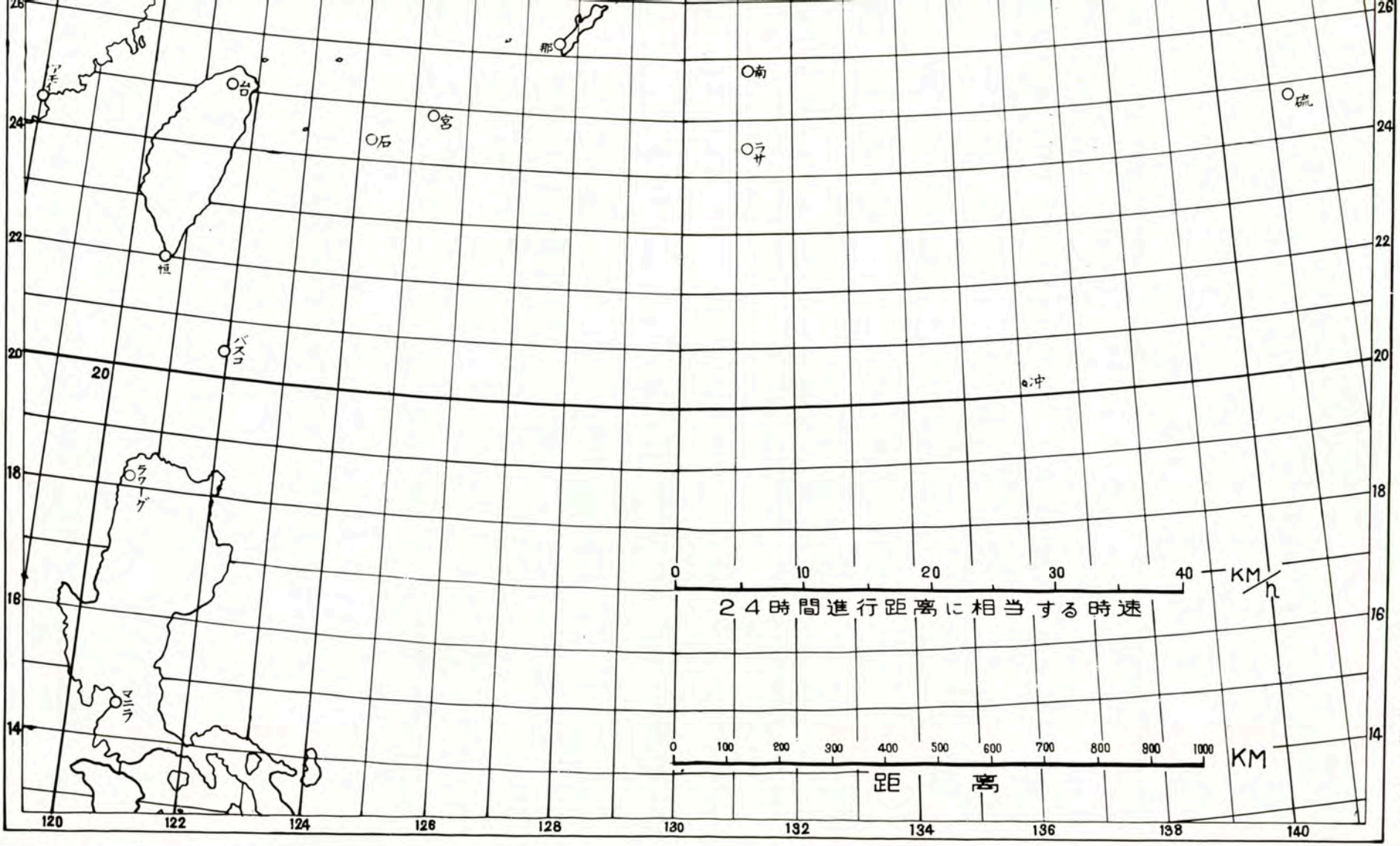


資料提供 鹿児島市荒田一丁目二四の十三号
財団法人日本気象協会鹿児島支部
電話（0992）54－5578

| 台風第　号 | 大きさと強さ;　型で　台風 | | |

# 避難場所

<施設 広場>

## 町営体育館
本町253 ☎62－2111

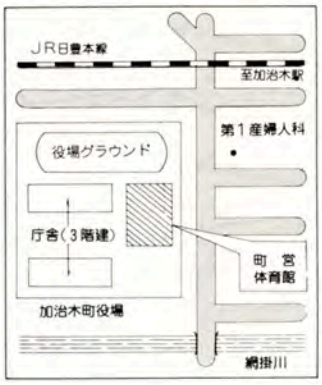


## 福祉センター
本町403 ☎63－2080

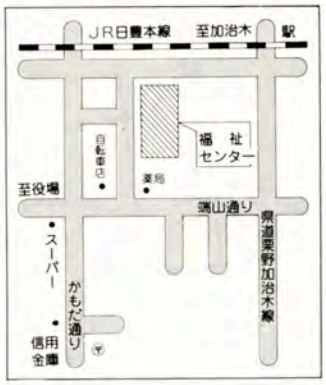


## 加治木中学校
反土2,162 ☎63－1111

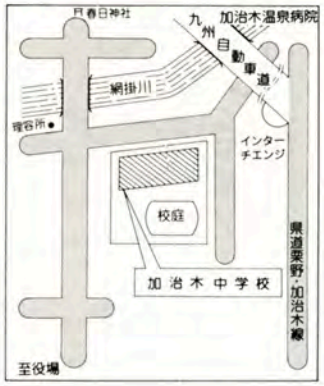


## 加治木工業高校
新富町131 ☎62－3166

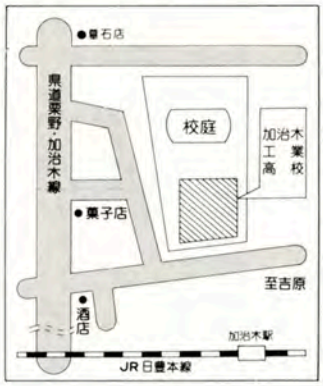


## 性応寺
朝日町187 ☎62－2054

## 花城小学校
仮屋町248 ☎63－2552

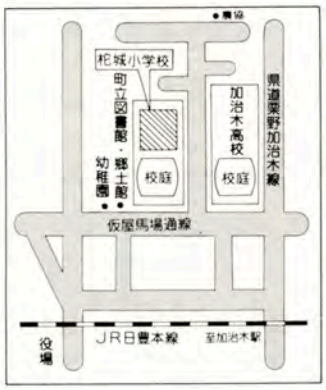


## 錦江小学校
錦江町111 ☎62－2359

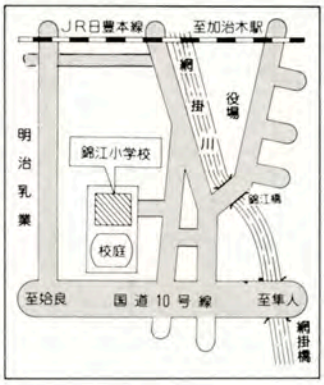


## 岩原公民館
木田725

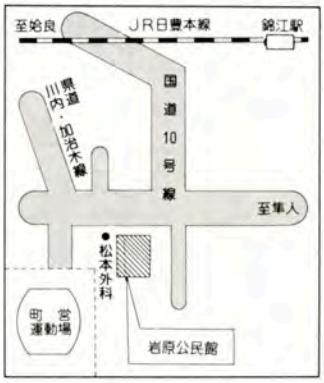


## 弥勒公民館
木田2,412

## 木田第2地区公民館
木田3,409-4

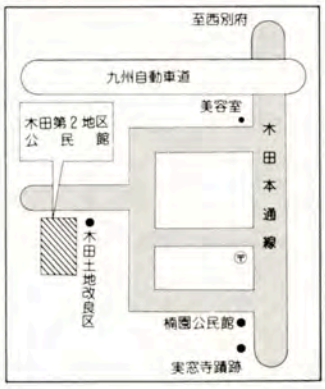


## 加治木小学校
反 土2,955 ☎62－3156

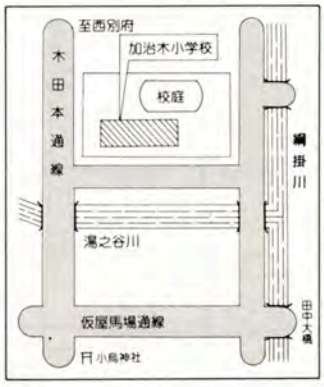


## 竜門小学校
小山田1,364 ☎63－3446

## 迫公民館
小山田6,114

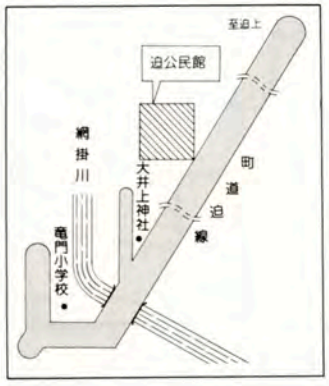


## 永原小学校
西別府645 ☎62－2816

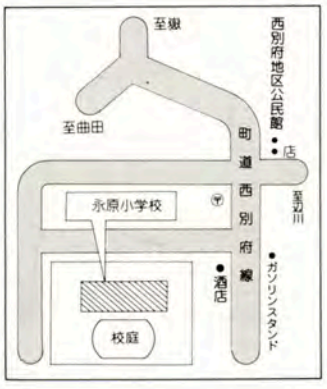


## 中野地区公民館
日木山1,169-3

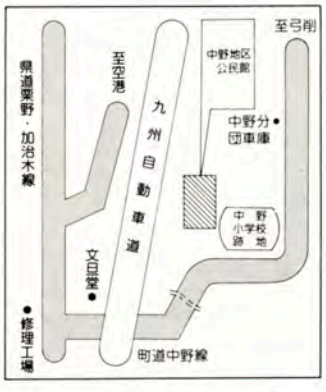


## 辺川地区大字公民館
辺川801

# シャットアウト！土砂災害

## 土砂災害３つのパターン

### 地すべり

粘土など地中の滑りやすい層に地下水が影響して、そこから上の地面がそっくり動き出すものをいいます。

○主な前兆

▼地下水の変化が前兆となることが多いため、池や沼の水が急に増えたり、減ったりする。また、井戸水が濁ったりする。

### がけ崩れ

地中にしみ込んだ水が、土の抵抗力を弱め、斜面が突然くずれ落ちるものをいいます。特に、傾斜三十度以上のがけはすべて災害発生の危険があると考えたほうがいいでしょう。

がけ崩れは突然起き、その上スピードが速いため、亡くなる人も多い災害です。

○主な前兆

▼がけに亀裂がある。

▼がけから水がわいている。

▼小石がパラパラと落ちてくる。

### 土石流（どせきりゅう）

大雨や長雨がきっかけで、大量の土や石、砂などが、水とまじりあって津波のように流れるものをいいます。

○主な前兆

▼山鳴りがしたり、立ち木の裂ける音がしたりする。

▼雨が降り続いているのに、川の水位が急に下がっていく。（上流で岩などが流れを止め、水がたまりつつあるため）

## ▪いざという時の４つの心構え▪

### 1 わが家の危険度を確認

近くに急な谷川や斜面はないか，危険を知らせる標識が立っている場所がないかなど，あらかじめ自分の目で確かめておきましょう。

### 2 大雨の時は，要注意

大雨や長雨で危険だと思ったら，早めに避難しましょう。1時間に20ミリ以上，または降り始めてから100ミリ以上の降雨量になったら，土砂災害に対する十分な注意が必要です。

### 3 避難場所を決めておく

普段から家族全員で，避難場所・避難する道順を決めておきましょう。災害が起きた時，家族のみんなが一緒にいないこともあります。そんな時でも，避難場所をみんなで決めておけば安心です。

### 4 避難方法を身につけよう

土石流はスピードが速いために，流れを背にして逃げたのでは追いつかれてしまいます。土石流から逃げる時には，流れと直角の方向に逃げましょう。

## 雨期を前に河川を清掃

### 町建設同志会が奉仕

流れもスムーズに…

雨期を前に、町建設同志会（岩澤英美会長）の会員が今年も六月八日、木田川と塩入川の清掃作業を行いました。

これは、かねておせわになっている地域の方々へのお礼にと、毎年この時期に実施しているもので、この日は、町内の建設業者から六十人余りが参加。草刈機やカマ、ユンボなどを使って、川沿いのやぶ払いや川底にたい積している土砂を取り除く作業に汗を流し、きれいに清掃しました。

# 火の用心！10のポイント

## いつも心に火の用心

火災はほとんどが“人災”です。「消したつもり」「消えたはず」がとんだ大火災につながります。何よりも大切なのは日ごろからの備え。それも言葉で理解するのではなく，みんなが実行することが重要です。

**毎月15日は「防火の日」**

■午前7時に，町内消防団各分団のサイレンを吹鳴しています。

### コンロ　1 天ぷらを揚げるときは，その場を離れない

①最近，台所のコンロから出火する火災が急増中。フライやてんぷらなどの揚げ物が食卓にふえたことや，主婦の油に対する知識不足などが原因といわれています。

②その場を離れるときは必ず火を消してから（炎を小さくしてコンロを離れる人が多いが、食用油は350度程度になると自然発火する）。仕事，外出，雑談，電話，テレビ，片付けなどが要注意。

③ガスコンロの周囲や上部に，燃えやすいものを置かない。

### たばこ　2 寝たばこ，たばこの投げ捨ては厳禁

### たき火　3 風の強いときに，たき火をしない

### 放火　4 家の回りに燃えやすいものを置かない

### 火遊び　5 子どもにはマッチやライターで遊ばせない

①子どもの目につくところに，マッチやライターを置きっぱなしにしない。

②日ごろから子どもに，火の正しい使い方や火のおそろしさを，きちんと教える。

③花火をするときは必ず大人が付き添う。広い場所でしか花火をしない，水を用意しておくことも大切。

### ストーブ　7 ストーブには燃えやすいものを近づけない

### 風呂かまど　6 風呂の空だきをしない

### 就寝　8 寝る前に必ず火の元を確かめる

①ガスの元栓，こたつのコンセントなど，寝る前には火の元を点検して回る。

②「ガスコンロの元栓」など点検項目を書いたメモを壁などに貼り，それを見ながら確認するのも一つの方法。




### お年寄り　9 お年寄りの部屋は2階にしない

①「魔の2階」といい，火災では2階での死亡事故が多い。お年寄りや子ども，病人などの部屋はできるだけ2階は避ける。

②お年寄りには，枕元やトイレなど，行動範囲に応じて複数の呼び鈴を準備し，万一の場合に備える。

③ガスの元栓や電気器具の差し込みなど，夜寝る前に家族がお年寄りの部屋を確かめる習慣を。

④お年寄りを家に残して外出するときは必ず近所に声をかける。

### 消火　10 消火の備えを万全に

**火には水！　水の備えはできていますか？**

●風呂の残り湯は翌日まで捨てない（子どものいる家庭は要注意）

●洗たく機の水もいざというときに有効